

### Eigen-Überwachungsbericht Nr.: \_\_\_\_\_

Name: .....

Objekt:.....

Datum: .....

Anschrift: .....  
Straße, PLZ, Ort

Herstellwerk:.....

Anzahl der Türen: .....

Übereinstimmungszeichen Nrn.: .....

überwachte Tür Ü-Zeichen Nr.: .....

Überwachung durch ÜG.....

HWK – Nr.: .../.....

Herrn/Frau:.....

eingesehen am:.....

T30-1-FSA „Heroal Fire Xtech D 93 FP“       T30-1-RS-FSA „Heroal Fire Xtech D 93 FP“  
Allgemeine bauaufsichtliche Zulassung/Allgemeine Bauartgenehmigung  
Z-6.20-2555 vom 13.10.2022, Geltungsdauer vom 03.11.2022 bis 03.11.2027

Die **Kennzeichnung** bezieht sich in gleicher Weise auf die Feuerschutzabschlüsse mit und ohne Oberteil und Seitenteil(e). Siehe Zulassung 1.1.2.

#### Rahmenaußenmaße Tür:

Breite: .....

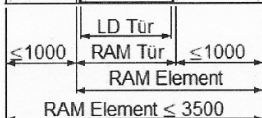
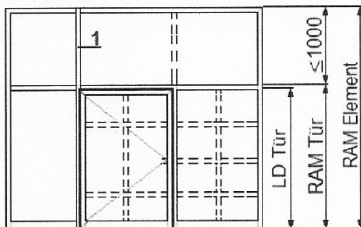
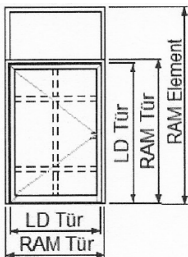
Höhe: .....

Anschlag nach DIN: links / rechts

#### Komplettes Elementmaß RAM mit Seitenteil(e) und Oberteil:

Breite: .....

Höhe: .....



1 = Der bandseitige Pfosten des FSA muss über die gesamte Elementhöhe durchgehen.

2 = Die Maße in Klammern beziehen sich auf die Einschränkungen im Dokument A, Blatt-Nr.: 1.1 und 1.2.  
Danach gibt es eine allgemeine Einschränkung der Zargen-/ Rahmenbreiten auf max. 150 mm gemäß Vorgaben der obersten Bauaufsichtsbehörden!

Hergestellte Tür- bzw. Elementausführung ankreuzen	Tür- bzw. Elementabmessungen nach Zulassung			
	Lichte Durchgangsmaße: (LD) Tür		Rahmenaußenmaße: (RAM) Tür / Element einschließlich Verbreiterungsprofile	
	Breite	Höhe	Breite	Höhe
	von - bis	von - bis	von - bis	von - bis
<input type="checkbox"/> Tür	477 - 1450	1671 - 3000	615 - 2126 (1750) <sup>2</sup>	1745 - 3338 (3150) <sup>2</sup>
<input type="checkbox"/> Tür mit Oberteil	477 - 1450	1671 - 3000	615 - 2126 (1750) <sup>2</sup>	1745 - 3338 (3150) <sup>2</sup> / 4000
<input type="checkbox"/> Tür mit 1 Seitenteil li od. re*	477 - 1450	1671 - 3000	615 - 2126 (1938) <sup>2</sup> / 3102 (2914) <sup>2</sup>	1745 - 3338 (3150) <sup>2</sup>
<input type="checkbox"/> Tür mit 2 Seitenteilen li und re	477 - 1450	1671 - 3000	615 - 2126 / 3500	1745 - 3338 (3150) <sup>2</sup>
<input type="checkbox"/> Tür mit Oberteil und 1 Seitenteil li od. re*	477 - 1450	1671 - 3000	615 - 2126 (1938) <sup>2</sup> / 3102 (2914) <sup>2</sup>	1745 - 3338 (3150) <sup>2</sup> / 3500
<input type="checkbox"/> Tür mit Oberteil und 2 Seitenteilen li u. re	477 - 1450	1671 - 3000	615 - 2126 / 3500	1745 - 3338 (3150) <sup>2</sup> / 3500
<input type="checkbox"/>				

\* nicht zutreffendes streichen

1 = Der bandseitige Pfosten des FSA muss über die gesamte Elementhöhe durchgehen.

2 = Die Maße in Klammern beziehen sich auf die Einschränkungen im Dokument A, Blatt-Nr.: 1.1 und 1.2.  
Danach gibt es eine allgemeine Einschränkung der Zargen-/ Rahmenbreiten auf max. 150 mm gemäß Vorgaben der obersten Bauaufsichtsbehörden!

### 1.0 Maßkontrolle Zusammenbau

Rahmenaußenmaße gemäß Stückliste (+- 1mm):	Ja / Nein	Maße innerhalb zugelassenem Maßbereich:	Ja / Nein
Flügelaußenmaße gemäß Stückliste (+- 1mm):	Ja / Nein	Maße innerhalb zugelassenem Maßbereich:	Ja / Nein
Luftspaltkontrolle/Schattenfugen auf Bandseite gemessen:			
oben /links/rechts: 7 ± 1 mm	Ja / Nein	unten: 10 +5/-5 mm	Ja / Nein

Anmerkung:

### 2.0 / 3.0 Profile

Profile entsprechend Stückliste:		Falzdichtungen gem. Stückliste:	Ja / Nein
Blendrahmenprofile Tür + Umfeld	Ja / Nein	ggf. erforderliche Isolatoren gem. Stückliste:	Ja / Nein
Flügelprofile einschl. Sockel und Riegel	Ja / Nein	ggf. erforderliche Isolatoren gem. Stückliste:	Ja / Nein
Eckverbindungen gemäß Konstruktionsvorgabe	Ja / Nein		
Verwendeter Kleber	Typ:		

Anmerkung:

### 4.0 Beschläge und Zubehör

Bänder gemäß Stückliste	Ja / Nein	Anzahl Bänder je Flügel:	
Bandposition gemäß Konstruktionsvorgabe	Ja / Nein		
Sicherungsbolzen gemäß Stückliste	Ja / Nein	Anzahl Si-Bolzen je Flügel:	
Position gemäß Konstruktionsvorgabe	Ja / Nein		
Schlösser gemäß Stückliste	Ja / Nein	Fallenspiel i.O.	Ja / Nein
Wenn <b>NEIN</b> : Schlosstyp (Artikelnr./ Bezeichnung):			
Lage + Befestigung lt. Konstruktionsvorgabe	Ja / Nein		
Zubehör (E-Öffner / Kontakte ....)			
Zubehör gemäß Stückliste	Ja / Nein	Befestigung gemäß Konstruktionsvorgabe?	Ja / Nein

sonstiges Zubehör:

### Türdrücker

gemäß Stückliste	Ja / Nein	Befestigung gemäß Konstruktionsvorgabe?	Ja / Nein
Ausführung FSA (DIN 18273 / EN 179 / EN 1125)?	Ja / Nein	Typ:	
Drückerstift:			

Anmerkung:

### Türschliesser / Türantrieb

gemäß Stückliste	Ja / Nein	Befestigung gemäß Konstruktionsvorgabe?	Ja / Nein
Befestigungsart:			
Montageplatte (n):			
ggf. innenliegend Systemzubehör gemäß Vorgabe:	Ja / Nein		

Anmerkung / weitere Komponenten:

### 5. Füllung (Verglasung Paneel einschließlich Glasleiste und Dichtung)

Glastyp:

Glasdichtung gemäß Stückliste	Ja / Nein	Ätziegel und Aufkleber vorhanden	Ja / Nein
Klotzmaterial gemäß Konstruktionsvorgabe	Ja / Nein	Aufschäumer im Glasfalz (falls erforderlich)	Ja / Nein

Anmerkung:

### 6. Bodendichtung RS (nach DIN 18095)

Ausführung gemäß Stückliste	Ja / Nein	Abdichtung / Dichteinheit nach Vorgabe:	Ja / Nein
-----------------------------	-----------	-----------------------------------------	-----------

Anmerkung / weitere Komponenten:

### 7. Funktionsprüfung und Kennzeichen

Funktionsprüfung ausgeführt und i.O.:	Ja / Nein
Kennzeichen auf Flügel angebracht:	Ja / Nein

Anmerkung:

### Mitgeltende Dokumente sind als ANLAGE zu dem Bericht abzuspeichern und auf Verlangen vorzulegen!

in Bezug genommene Stückliste / Werkauftrag exakte Bezeichnung / Auftragsnummer:			
Abweichungsbericht / Fehlerprotokoll	Ja / Nein		
<b>zugrundeliegendes Dok A zur Zulassung:</b> wesentl. Materialien / Komponenten + die techn. Ausführung entspr. Dok A :	Ja / Nein		

Eigenüberwachung ausgeführt am (Datum):		Anmerkung / Notizen:
Signatur / Unterschrift verantwortl. Mitarbeiter(in)		